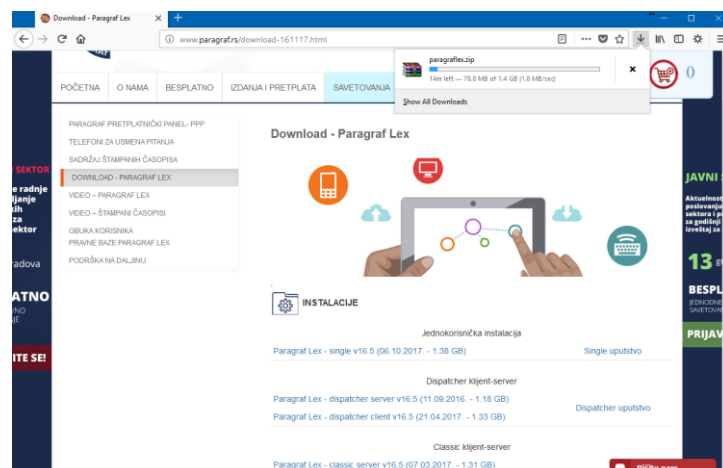
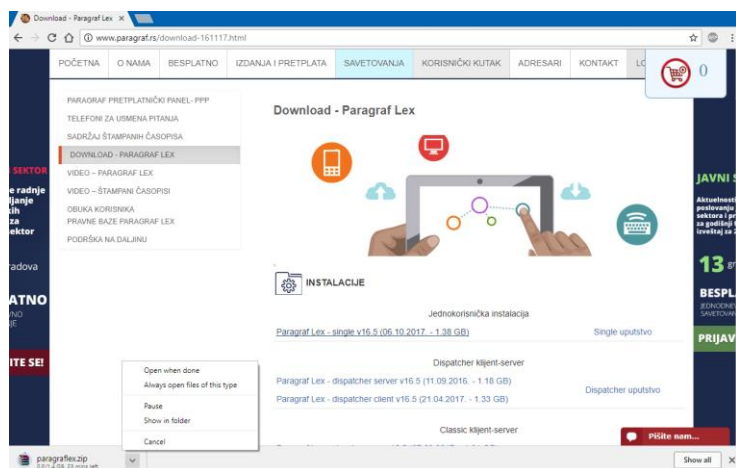


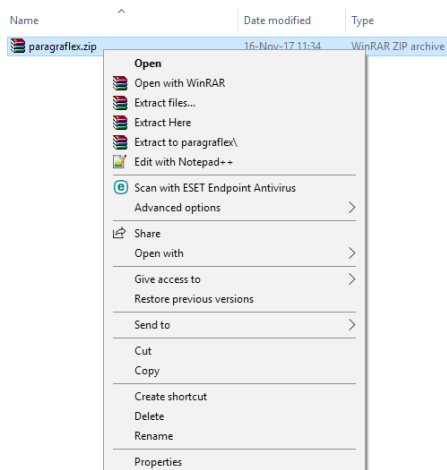


Uputstvo za instalaciju Paragraf Lex pravne baze

Instalaciju pravne baze možete preuzeti sa linka na našem sajtu, a možete je preuzeti i [OVDE](#). Nakon preuzimanja instalacije, locirajte preuzet fajl (obično se nalazi u Downloads folderu na Vašem računaru). Na slikama ispod možete videti kako da locirate preuzet fajl ako koristite Google Chrome (levo) ili Mozilla Firefox (desno).



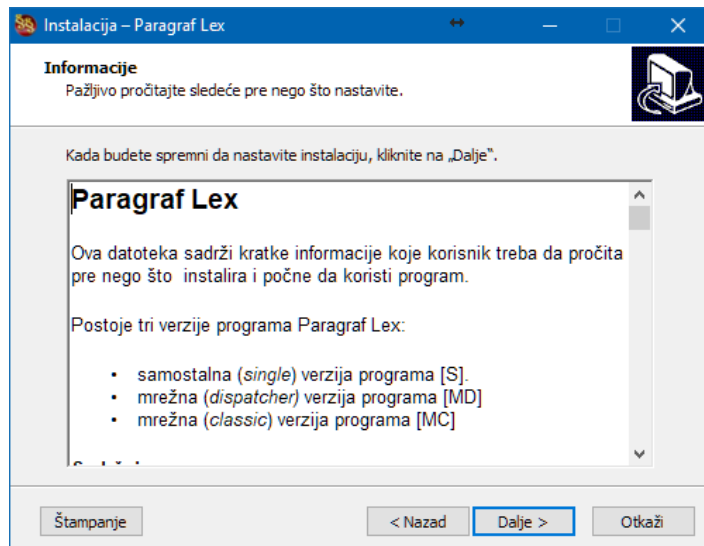
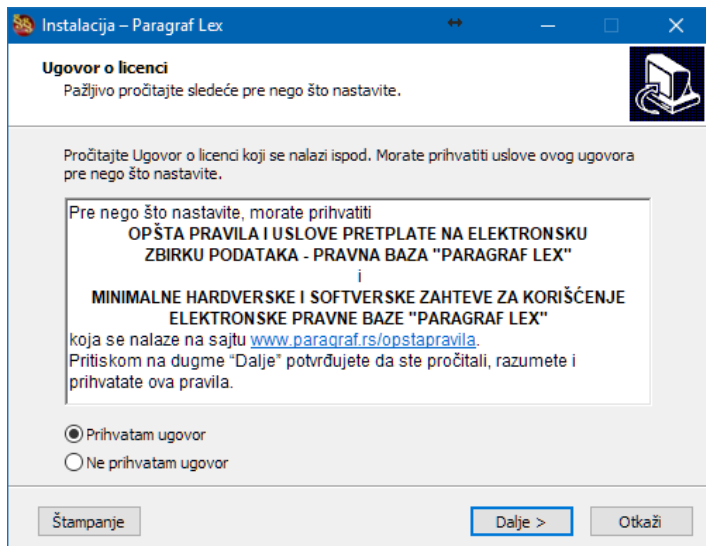
Fajl koji ste preuzeli ima naziv **paragraflex.zip** i to je ustvari spakovana datoteka koja sadrži samu instalaciju. Potrebno je raspakovati (odzipovati) instalaciju pomoću nekog od programa za raspakovanje (WinRAR, WinZip, 7zip ili bilo koji drugi). Desnim klikom na sam fajl paragraflex.zip dobijate opcije za raspakovanje (kao na slici levo). Kada raspakujete instalaciju, ona treba da sadrži sve što vidite na slici desno. Pokretanjem **install.exe** pokrećete instalaciju pravne baze na Vaš računaru. Imajte u vidu da, ukoliko nemate administratorska prava na računaru, moraćete da kontaktirate Vašu tehničku službu kako bi Vam omogućila pokretanje instalacije.



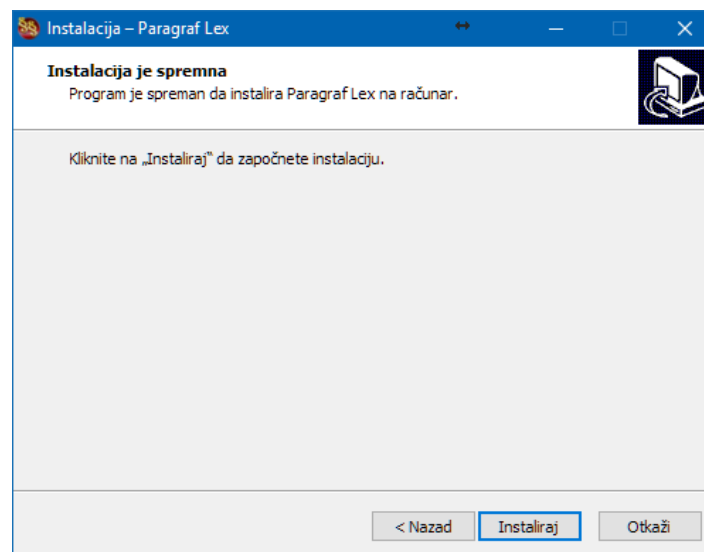
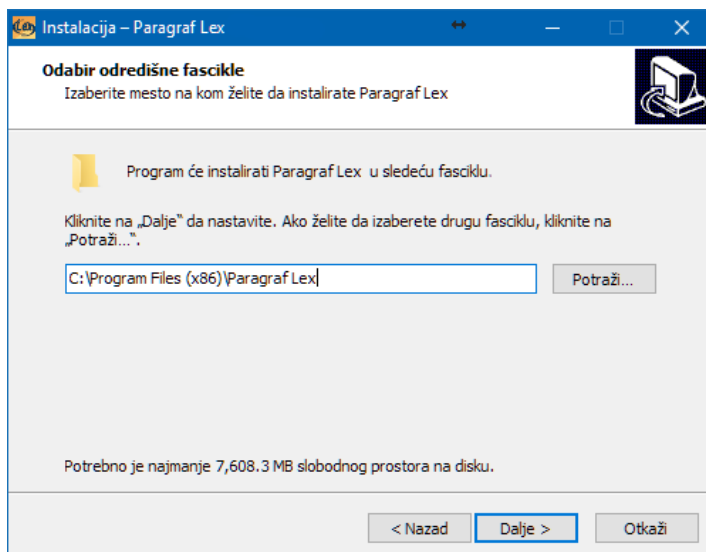
Name	Size
install.exe	30,898 KB
install-1a.bin	208,036 KB
install-1b.bin	238,934 KB
install-1c.bin	238,934 KB
install-1d.bin	238,934 KB
install-1e.bin	238,934 KB
install-1f.bin	238,934 KB
install-1g.bin	38,294 KB



Kada pokrenete instalaciju, pojaviće se ugovor o licenci. Kliknite na **Prihvatam ugovor**, pa zatim na **Dalje**. Pojavljuje se prozor sa informacijama o samom programu, a Vi opet kliknite **Dalje**.



Instalacija će Vas nakon toga pitati gde želite da instalirate Paragraf. Najbolje je da instalacija bude smeštena u datoteci koja je ponuđena, pa Vi kliknite **Dalje**. Instalacija sada ima sve informacije, pa možete da kliknete na **Instaliraj**. Sačekate da se instalacija završi, i onda kliknete na **Kraj**.





Paragraf će se automatski pokrenuti. Sledeći korak je registracija Vaše licence. Izaberite registraciju putem interneta i kliknite **Dalje**. Pojaviće se prozor gde treba uneti Vaše podatke, kao i Aplikacioni kod. Taj kod dobijate uz pretplatu na Paragraf Lex i kod je validan za jednu instalaciju na jednom računaru. Ukoliko ste pretplatnici a nemate aplikacioni kod, pozovite službu tehničke podrške na brojeve telefona koji će biti dole navedeni. Pojaviće se prozor za preuzimanje korisničkih podataka. Ukoliko ste na tom računaru ranije koristili Paragraf Lex, kliknite na **DA**, a ukoliko niste, kliknite na **NE**. Nakon toga će se pravna baza pokrenuti i možete je nesmetano koristiti.

Paragraf Lex - Registracija

Vaš softver nije licenciran. Neophodno je da izvršite registraciju.
Ako imate pristup Internetu, povežite se sada, pre nego što krenete dalje, kako bi se instalacija brže i automatski završila.
Ukoliko nemate pristup Internetu moraćete da uradite telefonsku registraciju koja je sporija.

Odaberite način registracije:

putem telefona

putem interneta

Dalje Odustajem

Paragraf Lex - Preuzimanje korisničkih podataka

Ukoliko ste prethodno imali instaliran Paragraf Lex i želite da nova instalacija preuzme korisničke podatke (kao što su komentari korisnika uz dokumente, lista najradije korišćenih dokumenata i podaci o istoriji ažuriranja) iz ranijih instalacija programa, kliknite na dugme Izaberi i označite datoteku sa korisničkim podacima koje želite da preuzmete. Potom kliknite na DA.

Lokacija na kojoj se nalaze korisnički podaci

Izaberi

Da li želite da izvršite preuzimanje korisničkih podataka?
(koju god opciju da izaberete, program će se startovati sam u sledećem koraku)

Da Ne

Paragraf Lex - Internet registracija

1. Polja sa zvezdicom * su obavezna.

* Vaše ime i prezime:
(osoba koja će koristiti ovu licencu)

Upišite Vaš broj mobilnog telefona i e-mail adresu radi lakše identifikacije korisnika u slučaju reinstalacije programa.

Broj telefona:

Želim da primam telefonska obaveštenja

Broj mobilnog telefona:

Želim da primam obaveštenja na mobilni telefon

E-mail adresa:

Želim da primam e-mail obaveštenja

* Aplikacioni kod:

2. Molimo Vas da unesete aplikacioni kod koji ste dobili uz instalacioni disk. Kod se nalazi na nalepnici koja je nalepljena na omot diska. Ukoliko niste dobili aplikacioni kod, pozovite službu Tehničke podrške na jedan od sledećih brojeva, ali prethodno popunite polja iz koraka 1: 011/2752-999, 2759-172, 2083-447, 063/379-953.

3. Pritisnite dugme Dalje kako bi se završio proces registracije.

Nazad Dalje Odustajem

Ukoliko imate bilo kakvih pitanja, kontaktirajte službu tehničke podrške na sledeće brojeve telefona:

063/379-714

063/379-904

063/379-946

support@paragraf.rs